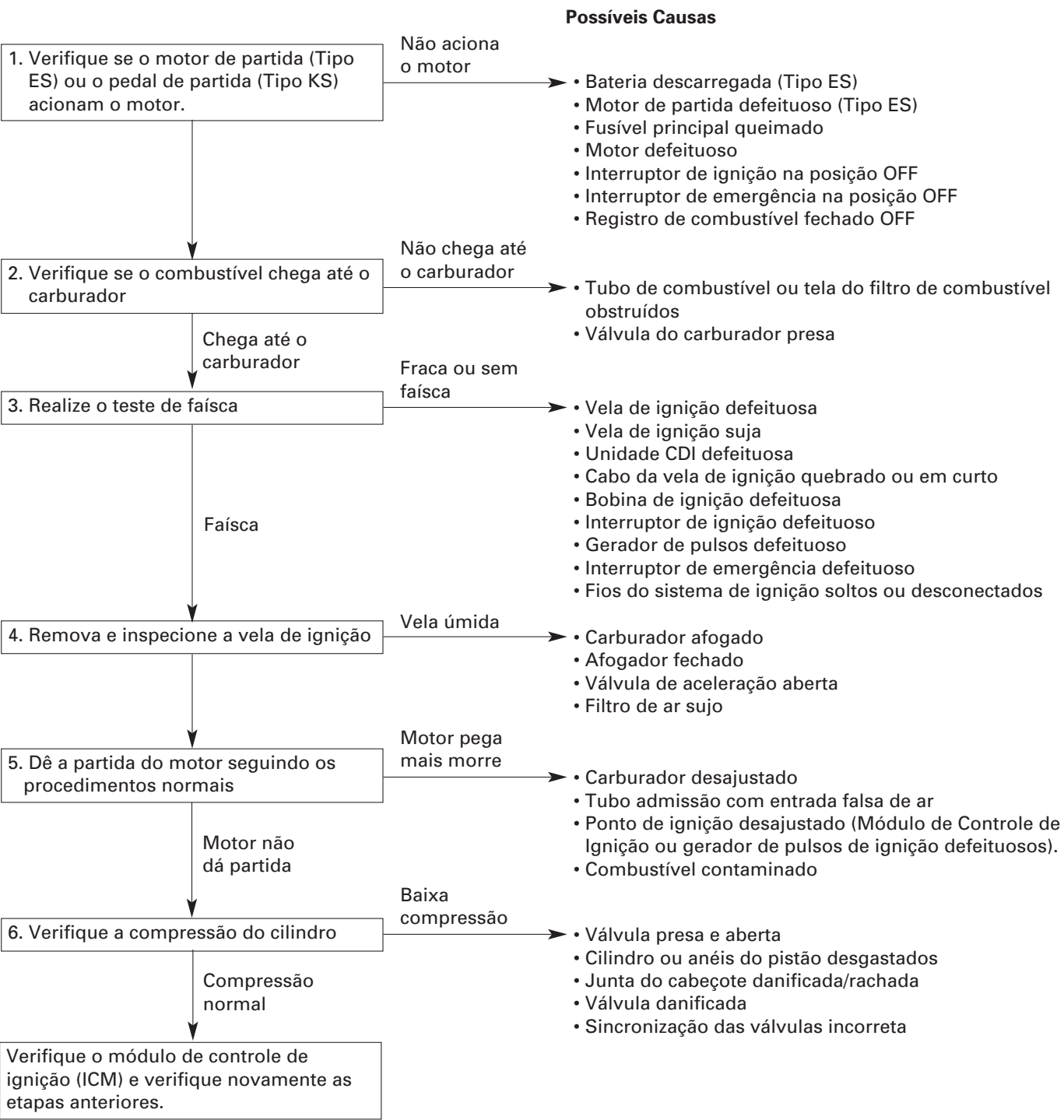


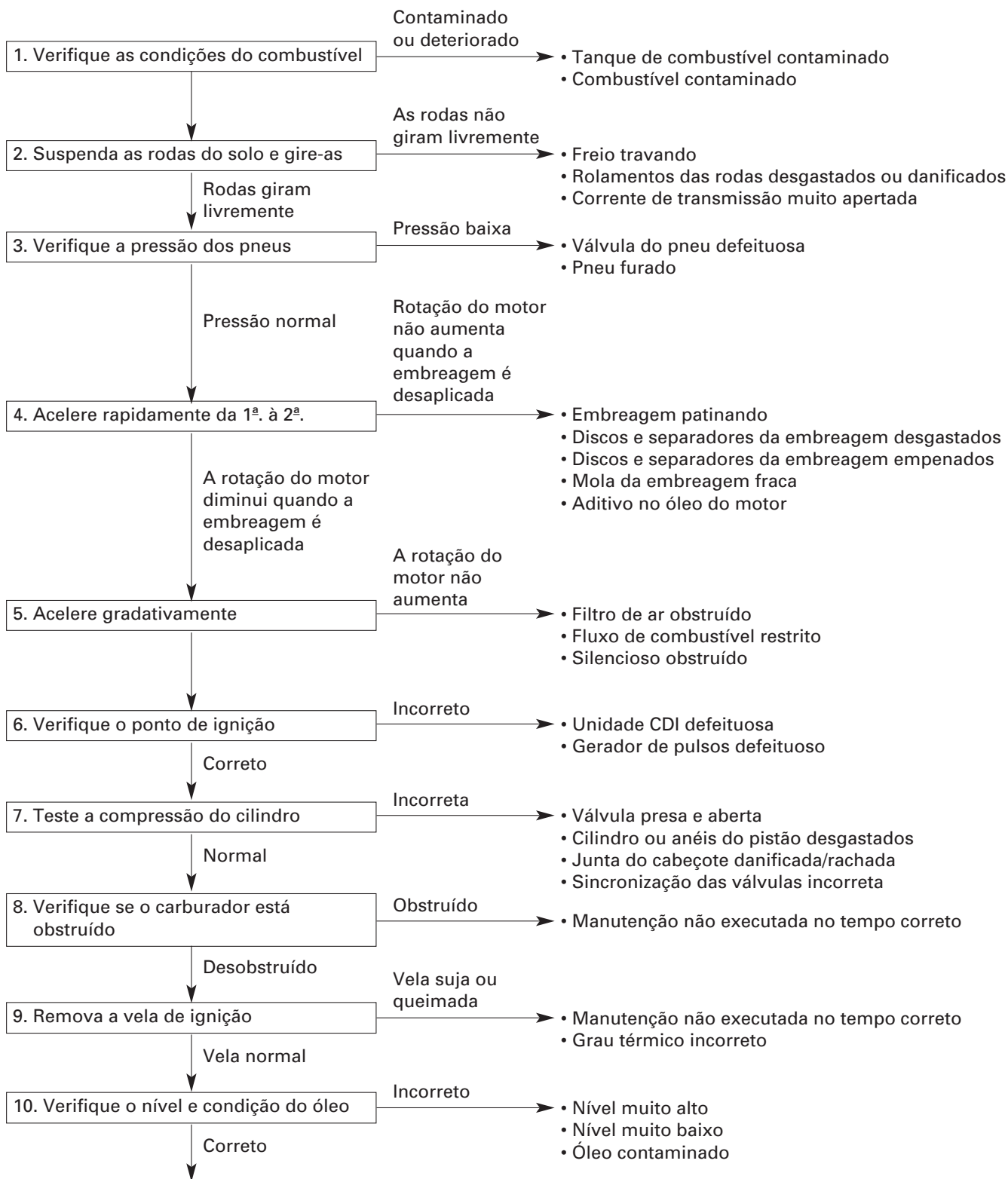
MOTOR NÃO PEGA/PARTIDA DIFÍCIL	19-1	BAIXO DESEMPENHO EM ALTAS ROTAÇÕES	19-4
MOTOR NÃO TEM POTÊNCIA	19-2	DIRIGIBILIDADE RUIM	19-4
BAIXO DESEMPENHO EM BAIXAS ROTAÇÕES E MARCHA LENTA	19-3		

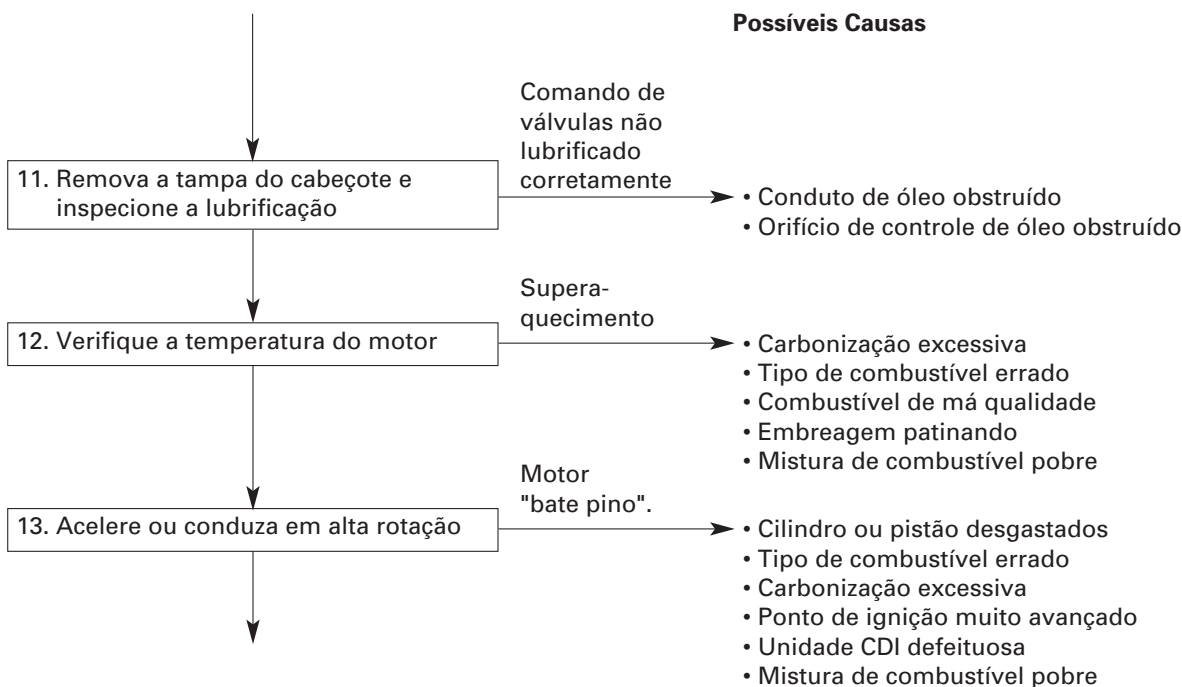
MOTOR NÃO PEGA/PARTIDA DIFÍCIL



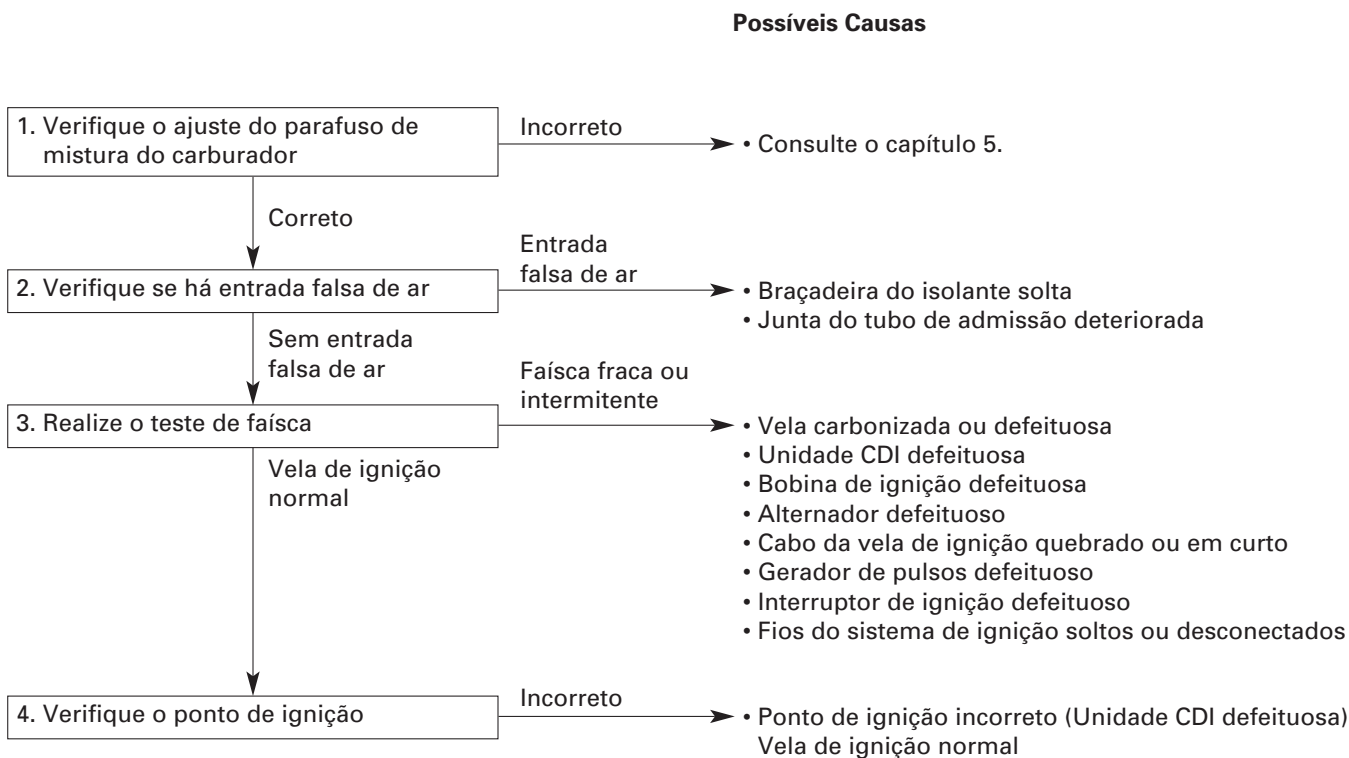
MOTOR NÃO TEM POTÊNCIA

Possíveis Causas

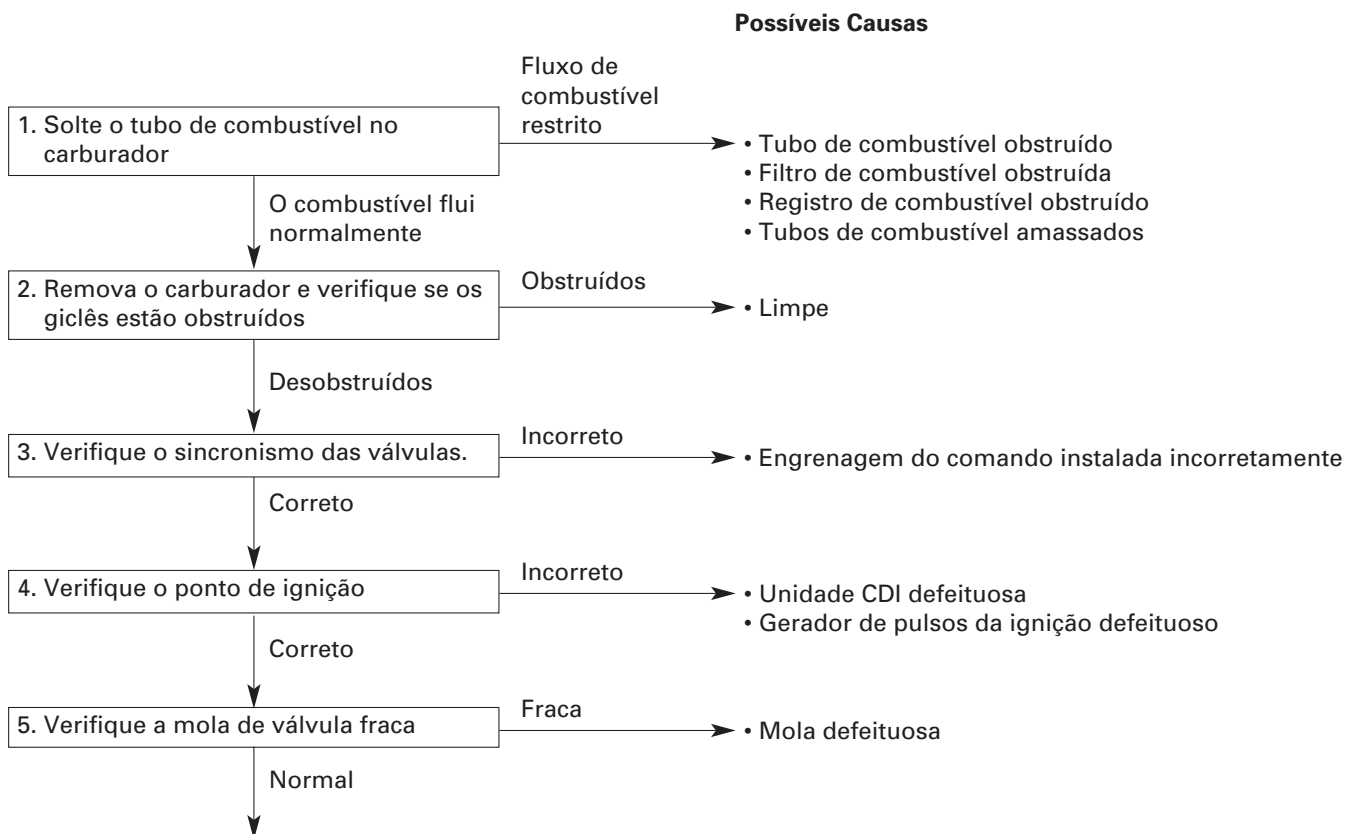




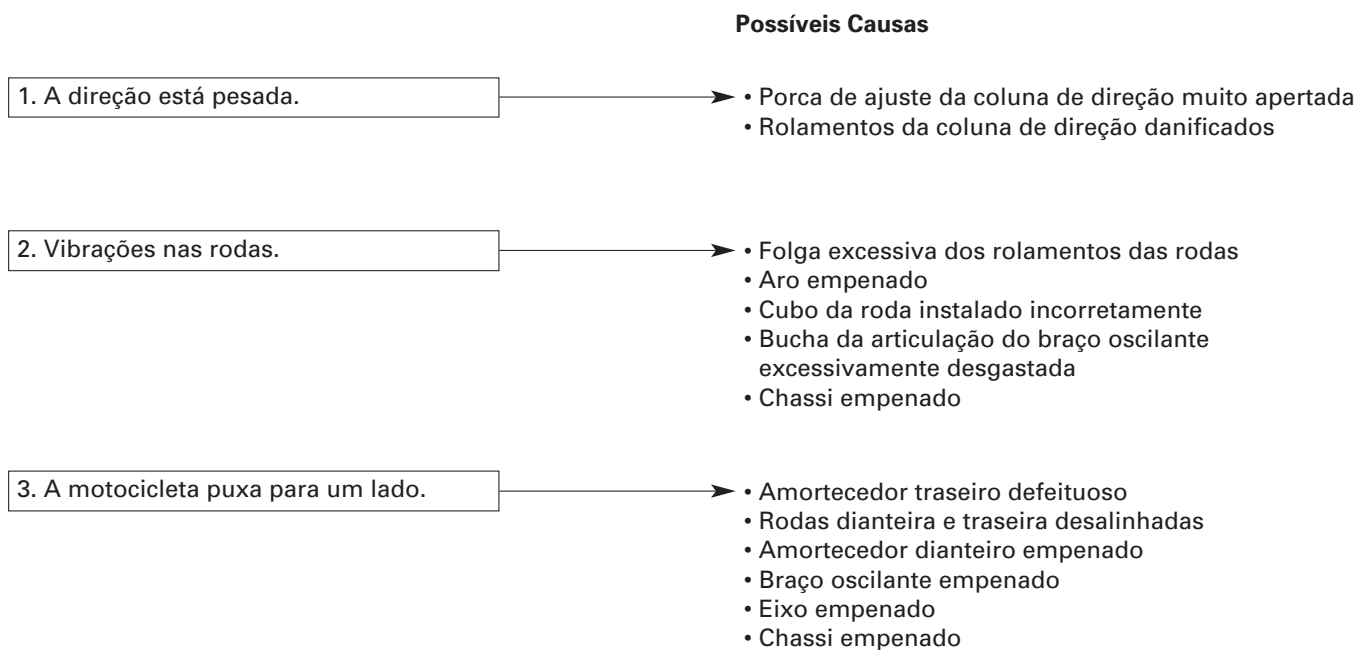
BAIXO DESEMPENHO EM BAIXAS ROTAÇÕES E MARCHA LENTA



BAIXO DESEMPENHO EM ALTAS ROTAÇÕES



DIRIGIBILIDADE RUIM



COMO USAR ESTE MANUAL

Este manual descreve os procedimentos de serviço para a motocicleta NXR125 KS/ES.

Siga as recomendações da Tabela de Manutenção (Capítulo 3) para assegurar que o veículo esteja em perfeitas condições de funcionamento.

A realização da primeira manutenção programada é extremamente importante. O desgaste inicial que ocorre durante o período de amaciamento será compensado.

Os capítulos 1 e 3 aplicam-se para toda a motocicleta. O capítulo 2 ilustra os procedimentos de remoção/instalação de componentes que podem ser necessários para realizar os serviços descritos nas seções seguintes.

Os capítulos 4 a 17 descrevem as peças da motocicleta, agrupadas de acordo com sua localização.

Encontre o capítulo desejada nesta página e consulte a tabela de índice na primeira página do capítulo.

A maioria dos capítulos apresenta inicialmente a ilustração de um conjunto ou sistema, informações de serviço e diagnose de defeitos para aquela seção.

As páginas seguintes apresentam procedimentos detalhados.

Se não houver conhecimento sobre a causa do problema, consulte o Capítulo 19 "Diagnose de Defeitos".

TODAS AS INFORMAÇÕES, ILUSTRAÇÕES, INSTRUÇÕES E ESPECIFICAÇÕES INCLuíDAS NESTA PUBLICAÇÃO SÃO BASEADAS NAS INFORMAÇÕES MAIS RECENTES DISPONÍVEIS NA OCASIÃO DA APROVAÇÃO DA IMPRESSÃO DO MANUAL. A MOTO HONDA DA AMAZÔNIA SE RESERVA O DIREITO DE ALTERAR AS CARACTERÍSTICAS DA MOTOCICLETA A QUALQUER MOMENTO E SEM PRÉVIO AVISO, NÃO INCORRENDO, ASSIM, EM OBRIGAÇÕES DE QUALQUER ESPÉCIE. NENHUMA PARTE DESTA PUBLICAÇÃO PODE SER REPRODUZIDA SEM AVISO PRÉVIO. ESTE MANUAL FOI ELABORADO PARA PESSOAS QUE TENHAM CONHECIMENTOS BÁSICOS SOBRE A MANUTENÇÃO DAS MOTOS HONDA.

ÍNDICE GERAL

	INFORMAÇÕES GERAIS	1
	CHASSI/AGREGADOS DO CHASSI/ SISTEMA DE ESCAPAMENTO	2
	MANUTENÇÃO	3
MOTOR E TRANSMISSÃO	SISTEMA DE LUBRIFICAÇÃO	4
	SISTEMA DE ALIMENTAÇÃO	5
	REMOÇÃO/INSTALAÇÃO DO MOTOR	6
	CABEÇOTE/VÁLVULAS	7
	CILINDRO/PISTÃO/ ÁRVORE DE COMANDO	8
	EMBREAGEM/SISTEMA DE MUDANÇA DE MARCHAS	9
	ALTERNADOR/ EMBREAGEM DE PARTIDA (TIPO ES)	10
	ÁRVORE DE MANIVELAS/TRANSMISSÃO/ CONJUNTO DE PARTIDA (TIPO KS)	11
CHASSI	RODA DIANTEIRA/FREIO/ SUSPENSÃO/DIREÇÃO	12
	RODA TRASEIRA/FREIO/SUSPENSÃO	13
SISTEMA ELÉTRICO	BATERIA/SISTEMA DE CARGA	14
	SISTEMA DE IGNIÇÃO	15
	MOTOR DE PARTIDA (TIPO ES)	16
	LUZES/INSTRUMENTOS/ INTERRUPTORES	17
	DIAGRAMA ELÉTRICO	18
	DIAGNOSE DE DEFEITOS	19